

# Automatic Transfer Switch (ATS) Selection

## Selección del Interruptor de transferencia automática (ATS)

### Commutateur de sélection de transfert automatique



The Home Standby unit is wired to allow for several models of Champion Automatic Transfer Switches. The Generator position is set to ATS 200 from the factory to operate with the Champion 200 ATS. To use this generator with a Champion ATS 50 or ATS 100 you must:

La unidad de reserva domestica esta cableado para permitir varios modelos de interruptores de transferencia automática Champion. La posición del generador esta puesta a ATS 200 de fabrica para operar con el ATS 200. Para usar este generador con un ATS 50 o ATS 100 Champion, debe:


La génératrice de secours est câblée pour permettre plusieurs modèles de commutateurs de transfert automatique de Champion. La position de la génératrice est réglée au ATS 200 de l'usine pour fonctionner avec le Champion 200 ATS. Pour utiliser cette génératrice avec un Champion ATS 50 ou ATS 100 vous devez :

#### FROM INSIDE THE REAR ACCESS PANEL


#### ADENTRO DEL PANEL DE ACCESO TRASERO

#### DE L'INTÉRIEUR DE L'ARRIÈRE DU PANNEAU D'ACCÈS

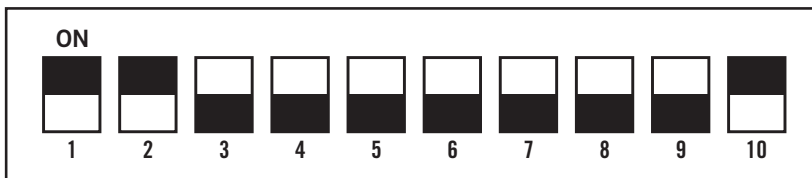
1. Change the ATS Select Switch to position '1' from '2' for ATS50 or ATS100.
1. Cambiar el interruptor selector del ATS a la posición '1' de '2' para el ATS 50 o ATS 100.
1. Changer le commutateur de sélection à la position '1' de '2' pour ATS50 ou ATS100.



2. Set DIP switch 2 on back of ATS controller module to 'ON' position.
2. Ponga el interruptor DIP 2 atrás del modulo controlador del ATS a la posición ON (encendido)
2. Réglez le commutateur DIP 2 sur l'arrière du module contrôleur ATS à la position « ON » (marche).



ATS DIP switch position for ATS50 to ATS100



**WARNING:** Attempting to operate ATS 50 or ATS 100 without changing ATS Select switch AND ATS controller will damage the transfer switch.  
**ADVERTENCIA:** Intentar operar el ATS 50 o ATS 100 sin cambiar el interruptor selector del ATS Y el controlador del ATS dañara el interruptor de transferencia.  
**MISE EN GARDE :** Tenter de faire fonctionner le ATS 50 ou le ATS 100 sans changer le commutateur de sélection ATS ET le contrôleur ATS endommagera le commutateur de transfert.